


Мастер – класс
«Нарядные кольца для
рисунка»
(поделки из пеноматериала)



Предисловие

Пеноматериал легко режется и прекрасно подходит для детских поделок. Этот мягкий моющийся материал продаётся в магазинах товаров для детей.

Из пеноматериала можно вырезать разнообразные фигуры — круги, овалы, треугольники. При необходимости его можно заменить плотной цветной бумагой. Клей, немного дополнительных материалов — и у вас получатся занятные игрушки. В них можно играть самому или подарить друзьям.



Советы

Поделки можно клеить двумя способами:


Обычным клеем разные фигуры наклеиваются на картон.


Двусторонним скотчем соединяются элементы поделки, чтобы они не скользили и не соскакивали.



Тебе потребуется:


- пеноматериал
- степлер
- обычные и зубчатые ножницы







Смастери ещё много славных вещей!





0102 12



Спасибо за внимание